

Lightpainting - Wir malen mit Licht!



Wir brauchen:



Vorbereitungen:

→ Weißes Taschenlampenlicht wird durch transparente Folie farbig.



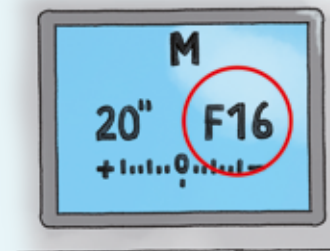

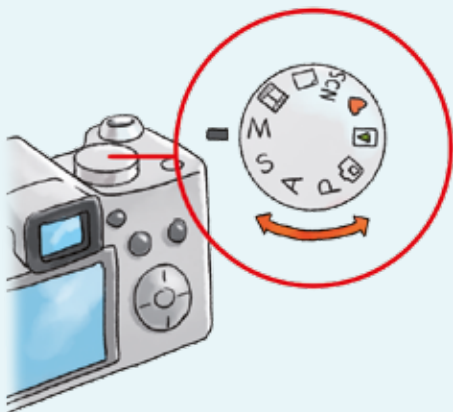
→ Raum verdunkeln

→ Kamera auf Stativ



Mit Blende und Belichtungszeit experimentieren:

→ Belichtungszeit auf ca. 20 Sekunden stellen. Je heller der Raum, desto weiter die Blende schließen (z.B. F16).



Jetzt geht es los:

→ Auslöser drücken und los gehts!



Fertig:

